

GC Fuji® IX GP CAPSULE

ДжіСі Фуджі ІХ ДжіПі КАПСУЛИ

РЕНТГЕНОКОНТРАСТНИЙ РЕСТАВРАЦІЙНИЙ СКЛОІОНОМЕРНИЙ ЦЕМЕНТ ДЛЯ ЖУВАЛЬНИХ ЗУБІВ В КАПСУЛАХ

Для використання лише лікарями-стоматологами у випадках, що описані в даній інструкції.

РЕКОМЕНДОВАНІ ПОКАЗАННЯ

1. Реставрації порожнин I та II класу молочних зубів.
2. Реставрації ненавантажених порожнин I та II класу постійних зубів.
3. Напівпостійні реставрації та база для ненавантажених реставрацій порожнин I та II класу при застосуванні сендвіч-техніки.
4. Реставрації порожнин V класу та поверхні кореня.
5. Побудова кукси.

ПРОТИПОКАЗАННЯ

1. Пряме перекриття пульпи.
2. Не використовувати для пацієнтів з підтвердженою алергією на склоіономерні цементи.

ВКАЗІВКИ ДО ВИКОРИСТАННЯ

Співвідношення порошок / рідина (г/г)	0,40/0,11
Час замішування (сек.)*	10"
Час початку видавлювання після замішування	Макимум 10 секунд
Робочий час (хв., сек.)*	2'00"
Повний час твердіння (хв., сек.)*	2'20"
Час початку фінішної обробки (37°C, після початку замішування) (хв., сек.)	6'00"

Умови тестування: Температура (23 +/- 1 °C)
Вологість (50 +/- 5%)

1. ПІДГОТОВКА ПОРОЖНИНИ

а) Відпрепаруйте зуб, застосовуючи традиційну методику. Створення умов для макромеханічної ретенції не є необхідним. Для перекриття пульпи використовуйте матеріали на основі гідроксиду кальцію.

б) Нанесіть GC CAVITY CONDITIONER (ДжіСі Кавіті Кондиціонер) або GC DENTIN CONDITIONER (ДжіСі Дентин Кондиціонер) на поверхню порожнини, на яку буде наноситись цемент, за допомогою ватної кульки або аплікатора (Рис.1).

в) Ретельно промийте зуб водою. Видаліть надлишки вологи, промокнувши ватним тампоном або просушіть повітрям без домішок мастила. НЕ ПЕРЕСУШУЙТЕ. Поверхня зуба повинна виглядати вологою (блищати).

2. АКТИВАЦІЯ КАПСУЛИ ТА ЗАМІШУВАННЯ

а) Для того, щоб розпушити порошок всередині капсули перед активацією струсніть її або легенько постукайте її боковою стінкою по жорсткій поверхні (Рис. 2).

б) Для активації капсули вдавність плунжер так, щоб він повністю занурився в тіло капсули та задержіть плунжер в цьому положенні протягом 3 секунд (Рис. 3).

в) Відразу вставте капсулу в пістолет GC Capsule Applier (ДжіСі Пістолет для капсул) (Рис. 4).

Примітка:

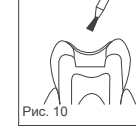
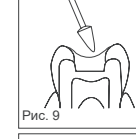
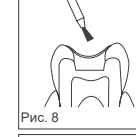
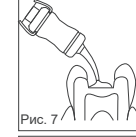
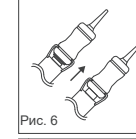
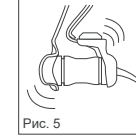
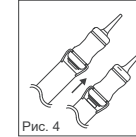
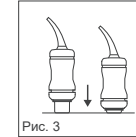
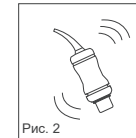
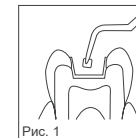
Капсула повинна бути активована безпосередньо перед замішуванням та одразу використана.

Відразу вийміть капсулу з пістолета і вставте в міксер (або амальгамозамішувач) та замішуйте протягом 10 секунд (частота приблизно 4.000 циклів/хв) (Рис. 5).

3. ТЕХНІКА ВИКОНАННЯ РЕСТАВРАЦІЇ

а) Відразу вийміть замішану капсулу з міксера і вставте її в пістолет для капсули GC CAPSULE APPLIER (ДжіСі ПІСТОЛЕТ ДЛЯ КАПСУЛ).

б) Натисніть два рази, щоб заповнити носик капсули (Рис.). Робочий час складає 3 хвилини 15 секунд від початку замішування (при температурі 23 °C (73,4 °F)).



Більш висока температура призведе до скорочення робочого часу.
в) Починайте видавлювати змішаний цемент безпосередньо в порожнину не пізніше, ніж через 10 секунд після змішування (Рис. 7).

г) Відконтуруйте реставрацію та, якщо потрібно, встановіть матрицю.

д) Коли цемент затвердне, нанесіть на нього GC Fuji VARNISH (ДжіСі Фуджі Варніш) (підсушується повітрям) або GC Fuji COAT LC (ДжіСі Фуджі Коат ЕлСі) (полімеризується світлом 10 секунд) (Рис. 8).

Примітка:

1) Для того, щоб встановити носик капсули в потрібному напрямку, тримайте GC CAPSULE APPLIER (ДжіСі ПІСТОЛЕТ ДЛЯ КАПСУЛ) у напрямку до себе та повертайте капсулу.

2) Для видалення використаної капсули натисніть звільняючу кнопку. Прокручуючи капсулу за та проти годинникової стрілки, витягніть її догори.

4. ФІНІШНА ОБРОБКА.

а) Фінішна обробка з водою за стандартною методикою може починатися приблизно через 6 хвилин після початку змішування (Рис. 9).

б) Вкрийте реставрацію фінальним шаром GC Fuji VARNISH (ДжіСі Фуджі Варніш) (підсушується повітрям) або GC Fuji COAT LC (ДжіСі Фуджі Коат ЕлСі) (полімеризується світлом 10 секунд) або G-COAT PLUS (Джі-КОАТ ПЛЮС) (полімеризується світлом 10 секунд).

в) Проінструкуйте пацієнта не створювати навантаження на реставрацію протягом 1 години.

ЗБЕРІГАННЯ

Для оптимальних робочих характеристик зберігати у прохолодному та темному місці при температурі (4-25°C / 39,2-77,0°F).

КОЛІР

A2, A3, A3.5, B2, B3, B4, C4

Номери відтінків у відповідності до розколірки Vita® (Віта)

Vita® (Віта) - це зареєстрована торгова марка компанії Zahnfabrik, Bad Säckingen, (Занфбрік, Бад-Зеккінген), Німеччина.

РОЗФАСОВКА

1. Упаковка одного відтінку: 50 капсул.

2. Упаковка асорті: 50 капсул (по 10 відтінків A2, A3, A3.5, B2, B3)

*Усереднений вміст матеріалу в капсулі: 0,40 г порошку та 0,11 г (0,09 мл) рідини.

*Мінімальний загальний об'єм змішаного цементу в капсулі: 0,14 мл.

Окремо: пістолет для капсул GC CAPSULE APPLIER (ДжіСі ПІСТОЛЕТ ДЛЯ КАПСУЛ) (1шт).

УВАГА

1. У випадку контакту з тканинами порожнини рота або зі шкірою, негайно видаліть матеріал тампоном або бавовняною серветкою, змоченими у спирті. Промийте водою.

2. При потраплянні в очі промийте великою кількістю води та зверніться до лікаря.

3. Завжди використовуйте засоби індивідуального захисту, такі як захисні рукавички, маски та захисні засоби для очей.

4. В поодиноких випадках матеріал може викликати чутливість у деяких пацієнтів. У разі виникнення таких реакцій, припиніть використання матеріалу та зверніться до лікаря відповідної спеціалізації.

Деякі зі згаданих у даній інструкції з експлуатації продуктів можуть бути охарактеризовані як небезпечні відповідно до Узгодженої Системи Класифікації. Завжди ознайомлюйтеся з паспортами хімічної безпеки продуктів, які можна завантажити за наступним посиланням:

<http://www.gceurope.com>

Паспорти хімічної безпеки також можна отримати у Вашого постачальника.

Останні зміни внесено: 08/2019



UA.TR.101

Уповноважений представник в Україні:
Товариство з обмеженою відповідальністю
«КРИСТАР-ЦЕНТР»
вул. Межигірська, буд. 50, кв.2, м. Київ, 04071, Україна
тел/факс: +380445020091, e-mail: info@kristar.ua
kristar.ua

CE 2797 'GC'

ВИРОБНИК

ДжіСі КОРПОРЕЙШН

76-1 Хасунума-Чо, Итабаші-Ку, Токіо 174-8585, Японія

ПОШИРЮЄТЬСЯ

ДжіСі КОРПОРЕЙШН

76-1 Хасунума-Чо, Итабаші-Ку, Токіо 174-8585, Японія



EU: ДжіСі ЄУРОП Ен.Ві.

Рісьорч Парк, Інтерлевенлаан 33, В-3001 Левен, Бельгія

ТЕЛ: +32 16 74 10 00