

# G-CEM ONE™

Універсальний Самоадгезивний Композитний Цемент

## Просто ЄДИНИЙ



# ЄДИНИЙ... що Спрощує!

**G-CEM ONE** – це дійсно універсальний самоадгезивний композитний цемент для усіх показань та усіх типів реставрацій. Залежно від препарування ви можете обрати від спрощеної самоадгезивної фіксації до повноцінного адгезивного протоколу.

У випадку повноцінного адгезивного протоколу **G-CEM ONE** пропонує два простих варіанти:



## G-CEM ONE Adhesive Enhancing Primer

Скористайтеся перевагами унікальної технології «Touch Cure»

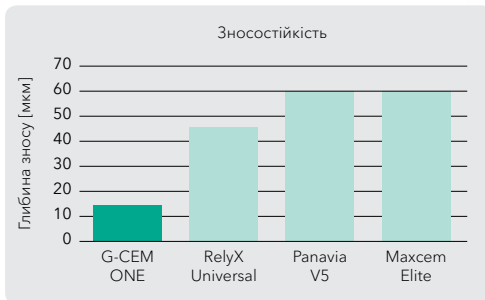
АБО



## G-Premio BOND


Лише один адгезив для усіх прямих та непрямих реставрацій.

## Невидиме крайове прилягання для естетичного результату



Гомогенний розподіл дрібних наповнювачів **G-CEM ONE**, особливо для CAD-CAM вкладок, накладок і часткових коронок, де важливі невидимі та зносостійкі границі.

Джерело: професор Mark Latta, США



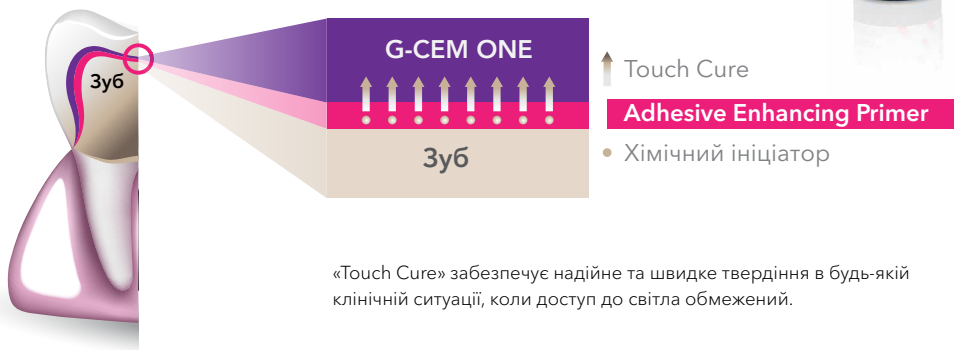
Високоякісно полімерізована гідрофобна матриця **G-CEM ONE** з низьким водопоглинанням особливо важлива для фронтальних реставрацій та довготривалих естетичних результатів зі стабільністю кольору.

Через 12 годин після занурення в червоне вино (ліва сторона була захищеною, права сторона НЕ була захищеною).  
Джерело: GC R&D, Файл даних.

# «Touch Cure» без Полімеризації Світлом

**G-CEM ONE** можна поєднувати з відповідним **Adhesive Enhancing Primer (AEP)**.

Цей інноваційний праймер запускає те, що ми називаємо механізмом «Touch Cure» для прискореної та дуже ефективної реакції хімічного твердіння (самотвердіння) **G-CEM ONE**.



«Touch Cure» забезпечує надійне та швидке твердіння в будь-якій клінічній ситуації, коли доступ до світла обмежений.

## Проста процедура

Просто нанесіть **Adhesive Enhancing Primer**, зачекайте 10 секунд та просушіть.

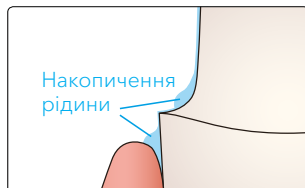
Полімеризація світлом не потрібна!



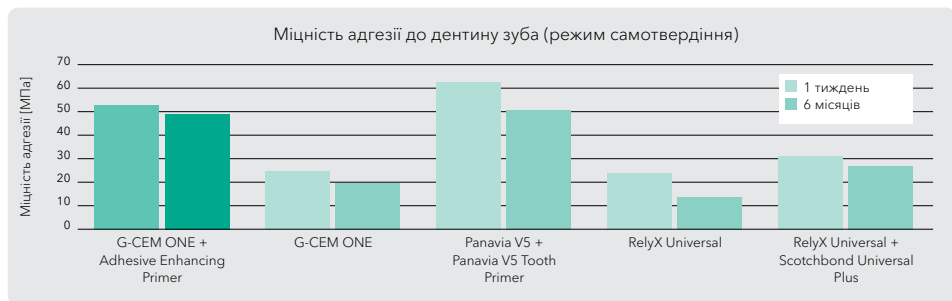
Нанесіть G-CEM ONE AEP. Зачекайте 10 секунд.



Просушіть під МАКСИМАЛЬНИМ ТИСКОМ ПОВІТРЯ протягом 5 секунд, щоб запобігти накопиченню рідини в ясенній ділянці.



## Ефективність адгезії за хімічної полімеризації



Джерело: Benjamin Mercelis, Kirsten Van Landuyt, Marleen Peumans, Bart Van Meerbeek, Швидка процедура та довготривала ефективність адгезії до дентину самоадгезивних універсальних композитних цементів, PER-IADR Oral Health науковий конгрес 2022, P309.

# Спрощений Універсальний Бондинг

**G-CEM ONE** можна поєднувати з універсальним адгезивом **G-Premio BOND**, що містить три функціональні адгезивні мономери (10-MDP, 4-MET, MDP). Лише один адгезив для усіх прямих та непрямих реставрацій!

## Проста процедура

Нанесіть **G-Premio BOND**, зачекайте 10 секунд, просушіть, полімеризуйте протягом 10 секунд. Можлива будь-яка техніка травління (самотравління, вибіркове травління, тотальне травління).



Нанесіть G-Premio BOND. Зачекайте 10 секунд.



Просушіть під МАКСИМАЛЬНИМ ТИСКОМ ПОВІТРЯ протягом 5 секунд.



Полімеризуйте протягом 10 секунд (Галоген/LED 700 мВт/см<sup>2</sup>)

## Дизайн пляшки, що відзначений нагородами

**G-Premio BOND** має відзначений нагородами дизайн пляшки з дуже раціональним нанесенням. Ця унікальна пляшечка отримала престижну нагороду WPO WorldStar Packaging Awards у 2019 році в медичній та фармацевтичній категорії.



## Один Універсальний Адгезив для усіх ваших задач

- ✓ Прямая адгезія
- ✓ Починка
- ✓ Фіксація непрямих конструкцій
- ✓ Відновлення кукси
- ✓ Лікування гіперчутливості



# Клінічні випадки

## Один для всіх клінічних сценаріїв

Самоадгезивна фіксація фронтальних цирконієвих коронок  
(З люб'язного дозволу лікаря Christian Lampson, Німеччина)



Після препарування зуба.



Зафіксована реставрація.



Кінцевий результат.

Адгезивна фіксація фронтальних дисилікат-літєвих коронок  
(З люб'язного дозволу лікаря Kazunori Otani, Японія)



Після препарування зуба.



Видалення надлишків цемента після преполімеризації (1 сек).



Кінцевий результат.

Адгезивна фіксація дисилікат-літєвих накладок на жувальних зубах  
(З люб'язного дозволу лікаря Riccardo Tempesta, Італія)



Початкова ситуація.



Внесення G-CEM ONE.



Кінцевий результат.

Адгезивна фіксація дисилікат-літєвих вінірів  
(З люб'язного дозволу лікаря Riccardo Tempesta, Італія)



Після препарування зуба.



Зафіксовані вініри з використанням G-Premio BOND.



Через 18 місяців.

# G-CEM ONE™

## Інформація для замовлення

### Артикулль    Опис

10006927	G-CEM ONE Starter Kit A2
10006928	G-CEM ONE Starter Kit Translucent
10006929	G-CEM ONE System Kit
10006930	G-CEM ONE Twin Refill A2
10006931	G-CEM ONE Twin Refill Translucent
10006932	G-CEM ONE Single Refill AO3
10006933	G-CEM ONE Single Refill White Opaque
10006934	G-CEM ONE Value Refill A2
10006935	G-CEM ONE Value Refill Translucent
10006834	G-CEM ONE Adhesive Enhancing Primer
10037118	G-CEM ONE Universal Starter Kit A2
10037119	G-CEM ONE Universal Starter Kit Translucent
10037120	G-CEM ONE Universal System Kit



G-CEM ONE System Kit

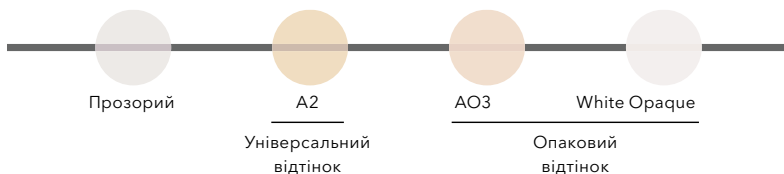


G-CEM ONE Starter Kit



G-CEM ONE  
Universal Starter Kit

### Діапазон відтінків



### Супутні продукти



#### G-Multi PRIMER

Універсальний  
Праймер



#### D-Light® Pro

LED-полімеризатор  
подвійної довжини  
хвилі



#### FREEGENOL

Цемент для  
тимчасової  
фіксації

#### GC EUROPE N.V.

Head Office  
Researchpark,  
Haasrode-Leuven 1240  
Interleuvenlaan 33, B-3001 Leuven  
Tel. +32 16 74 10 00  
Fax. +32 16 40 48 32  
info.gce@gc.dental  
<https://www.gc.dental/europe>

#### GC EUROPE N.V.

GCEEO Ukraine  
04071, м. Київ,  
вул. Костянтинівська, 32, оф. 10  
Тел. (044) 463.62.66  
info.ukraine@gc.dental  
<https://www.gc.dental/europe/uk-UA>

Офіційний дистрибутор  
компанії GC в Україні:  
Група компаній "КРИСТАР"  
04071, м. Київ,  
вул. Межигірська, 50, оф. 1  
Тел./Факс (044) 503.11.11  
info@kristar.ua  
[www.kristar.ua](http://www.kristar.ua)