

interprox®



ПЕРСОНАЛЬНО
ПІДБРАНЕ
ПОЛОЖЕННЯ
ЩІТКИ ●

● ЕРГОНОМІКА



● ГНУЧКІСТЬ



Якість

- **Дріт вкритий поліуретаном** для кращого захисту зубів та ясен.
- **Високоякісні щетинки Tynex®** білого та чорного кольору для виявлення кривотечі та візуалізації бактеріального нальоту (біоплівки).

Міцність

- **Пластмасова направляюча** на шийці щітки для кращого захисту та фіксації.
- **Постачається з захисним ковпачком** для покращення гігієни та для зручності застосування під час подорожей.



Комфорт та точність

Адаптується до Вашої руки.

Заглиблення, яке запобігає ковзанню, для кращого утримання та покращений контроль щітки для **комфортного точного чищення** міжзубних проміжків.



Гнучкість

Адаптується до Вашого рота.

Гнучка ручка та головка **без ефекту пам'яті** для легкого доступу до міжзубних проміжків.



Асортимент

Підібраний саме для Вас. Представляємо нову щітку **Interprox**, розміром 0.6 для найменших проміжків. Є 8 моделей щіток для чищення міжзубних ділянок з різними PHD (Passage Hole Diameter – розмір проміжку), тобто розмірами, для кращої адаптації до будь-якого проміжку між зубами.

PHD вказує на найменший міжзубний проміжок, для якого може застосовуватися міжзубна щітка.

Interprox пропонує щітки **конічної форми** для проміжків між молярами та премолярами та щітки **циліндричної форми** – для усіх інших ділянок між зубами.



**Адаптується до Вашої руки,
Адаптується до Вашого рота,
Адаптується до Вас.**



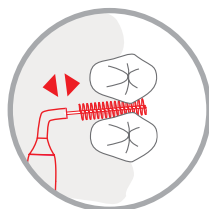
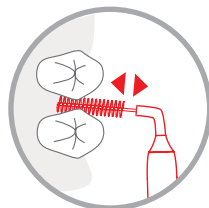
PHD (розмір у мм)

Як користуватися новою щіткою Interprox.?

Інструкції з використання

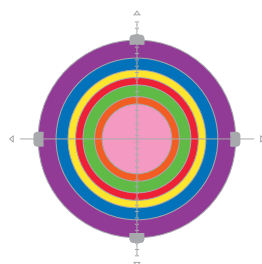
- Щітка повинна проходити легко, щоб щетинки, а не дріт, торкалися зубів.
- Проводьте щіткою вперед та назад, не повертаючи її. Повторіть те саме з внутрішньої сторони зубів.

Для утворення зручного кута під час чищення міжзубних проміжків зігніть шийку (але не дріт) та/чи тіло щітки. Для кращого доступу до бічних зубів установіть ковпачок на ручку щітки. Нанесіть краплю гелю Interprox.® на щітку для отримання кращого результату від чищення. Унікальний склад та специфічні властивості гелю дозволяють йому швидко проникати у міжзубні проміжки і таким чином запобігати запаленню ясен і появі карієсу та сприяти зменшенню кровоточивості ясен.



Довідник розмірів

Кодування за числовим розміром на упаковці полегшує вибір міжзубної щітки та показує розміри всього асортименту щіток.



Кольорові коди не однакові для різних брендів.

Є питання?

- **Як мені дізнатися, чи потрібна мені міжзубна щітка?**

Запитайте свого стоматолога, який з методів проксимального чищення підходить вам найкраще. Міжзубні щітки рекомендуються, коли проміжки між зубами достатньо широкі.

- **Яку міжзубну щітку Interprox[®] мені слід вибрати?**

Лінійка **Interprox[®]** пропонує широкий асортимент міжзубних щіток з різними **PHD**, тому ви легко можете знайти той, який потрібен саме вам. **PHD** (Passage Hole Diameter – розмір проміжку) означає розмір міжзубного проміжку у мм. Це найменший проміжок, у який проходить міжзубна щітка. Щітка розміром 0.9 може використовуватися для проміжків між зубами шириною від 0.9 мм.

- **Яку щітку мені використовувати, якщо я не знаю PHD для своїх зубів?**

У разі, якщо ви не знаєте **PHD** міжзубних проміжків, рекомендується починати з найменшої за розміром щітки (**Interprox[®] nano 0.6**) та збільшувати розмір, якщо щітка занадто вільно проходить між зубами.

- **Кольори щіточок однакові для різних брендів?**

Кольори щіточок не однакові для різних брендів. Для того щоб знайти щіточку певного розміру, порівняйте **PHD** (не використовуйте інші виміри, такі як діаметр щітки чи дроту, тому що вони можуть не відповідати міжзубним проміжкам).

- **Чи потрібна мені окрема щіточка для кожного міжзубного проміжку?**

Якщо у вас різні за розмірами проміжки між зубами, то вам потрібні міжзубні щітки різних розмірів, щоб забезпечити належне чищення.

- **Як часто мені потрібно чистити зуби?**

Чистити міжзубні проміжки потрібно двічі на день, так само як і усі зуби. Міжзубні щітки **Interprox[®]** комплектуються захисними ковпачками, що дозволяє вам узяти їх із собою будь-куди та чистити зуби, коли завгодно і де завгодно.

- **Як часто потрібно міняти міжзубну щітку Interprox[®]?**

Висока якість міжзубних щіток **Interprox[®]** забезпечує довгий термін служби, передбачається багаторазове використання. Якщо міжзубна щітка правильно підібрана за розміром, нею можна користуватися до трьох місяців.

Чому важливо чистити міжзубні ділянки?

Основні захворювання порожнини рота виникають у міжзубних проміжках:

78% випадків карієсу починається з міжзубних ділянок.

Demirci M., Tuncer S., Yuceokur AA. Розповсюдження карієсу на окремих поверхнях зубів та його поширення в залежності від віку (між 17 та 25 роками) та статі – дослідження проводилося на пацієнтах клініки при університеті. Eur J Dent. 2010 Липень; 4(3): 270-9.

У близько 60% населення спостерігається гінгівіт.

Епідеміологічні дані від SEPA: у 59.8% дорослих людей віком 35-44 років діагностовано гінгівіт.

60% випадків галітозу з'являється внаслідок накопичення біоплівки у міжзубних проміжках.

Roldán S., Serrano J., Herrera D. SEPA Довідник з Галітозу та Клінічного ведення пацієнта (Guía Halitosis, conceptos y manejo clínico.)

4 з 5 людей з імплантатами страждають на запалення м'яких тканин навколо імплантатів.

6-ий Європейський семінар (Lang 2008): 80% людей, яким встановлено зубні імплантати, страждають на запалення м'яких тканин навколо імплантатів.

КОМПЛЕКСНА ПІГІЄНА ЗУБІВ

60%

Чищення зубів

+

40%

Чищення міжзубних проміжків

Асортимент

interproх®



◀ **0.6** › **0.7** › **0.9** › **1.0** › **1.1** › **1.3** › **1.3** › **2.2** ▶

нано супер
мікро мікро


мікро міні
конічна конічна

міні конічна цилін-
дрична максі

PHD (розмір у мм)

DENTAID

Oral Health Experts



ВАШ ПРОДАВЕЦЬ: